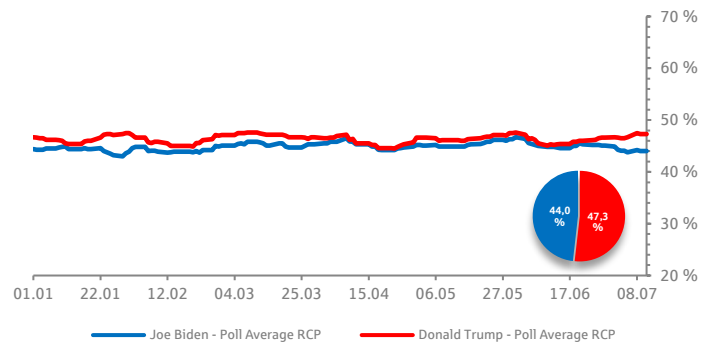
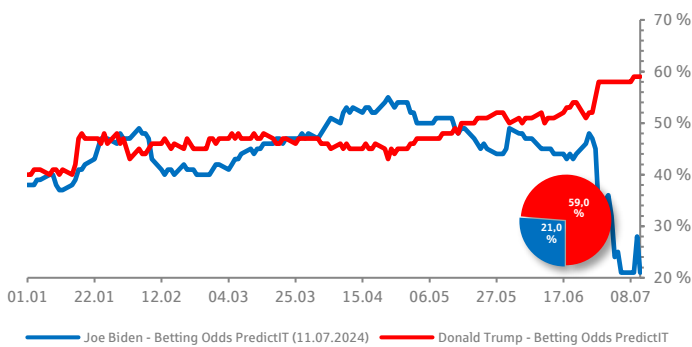


EUR / USD  
1,0837

Der EUR hat am vorigen  
Handelstag gegenüber dem  
USD um 0,06 % aufgewertet

## US-Präsidentschaftswahlen 2024



### Anstehende Ereignisse<sup>1)</sup>

Region	Ereignis	Veröffentlichung	Aktueller Wert	Prognose	Letzter Wert	Änderung YTD
US	Erstanträge Arbeitslosenhilfe in Tsd.	11. Jul. 24 - 14:30 Uhr	+238	+235	+234	+40
US	Registrierte Arbeitslose in Tsd.	11. Jul. 24 - 14:30 Uhr	1.858	1.860	1.858	+99,00
US	VPI (YoY)	11. Jul. 24 - 14:30 Uhr	3,30%	3,10%	+3,40%	-0,10%
RU	Gold- und Devisenreserve in Mrd. USD	11. Jul. 24 - 15:00 Uhr	590,5	-	593,1	-8,80
FR	VPI - EU harmonisiert MoM	12. Jul. 24 - 08:45 Uhr	+0,10%	+0,10%	+0,10%	+0,00%
US	Erzeugerpreise YoY	12. Jul. 24 - 14:30 Uhr	+2,20%	+2,30%	+2,30%	+1,10%
US	University of Michigan Stimmung	12. Jul. 24 - 16:00 Uhr	68,2	68,5	69,1	-1,5
CH	Erzeuger- & Importpreise MoM	15. Jul. 24 - 08:30 Uhr	-0,30%	-	+0,60%	+0,30%
GE	ZEW-Umfrage - Aktuelle Lage	16. Jul. 24 - 11:00 Uhr	-73,8	-	-72,3	+3,30
GE	ZEW-Umfrage - Erwartungen	16. Jul. 24 - 11:00 Uhr	47,5	-	47,1	+34,70
UK	VPI (YoY)	17. Jul. 24 - 08:00 Uhr	+2,00%	-	+2,30%	-2,00%

### Historische Ereignisse

Region	Ereignis	Letztes Ereignis	Aktueller Wert	Letzter Wert	Änderung	Änderung YTD
RU	VPI WoW	10. Jul. 24 - 18:00 Uhr	+0,27%	0,27%	0,00%	-0,01%
US	MBA Hypothekenanträge	10. Jul. 24 - 13:00 Uhr	-0,20%	-2,60%	+2,40%	+10,50%
US	Arbeitslosenquote	05. Jul. 24 - 14:30 Uhr	4,10%	+4,00%	+0,10%	+0,40%
CH	Fremdwährungsbestand in Mln.	05. Jul. 24 - 09:00 Uhr	711456	717695	-6239	57282
D	Industrieproduktion YoY	05. Jul. 24 - 08:00 Uhr	-6,70%	-3,70%	-3,00%	-3,00%
JN	CI-Index: Frühindikatoren	05. Jul. 24 - 07:00 Uhr	111,1	110,9	0,2	0,9
RU	Gold- und Devisenreserve in Mrd. USD	04. Jul. 24 - 15:00 Uhr	590,5	593,1	-2,6	-8,8
CH	VPI (YoY)	04. Jul. 24 - 08:30 Uhr	+1,30%	+1,40%	-0,10%	-0,40%
D	Auftragseingang Industrie MoM	04. Jul. 24 - 08:00 Uhr	-1,60%	-0,60%	-1,00%	-13,30%
US	Langlebige Güter o. Transport	03. Jul. 24 - 16:00 Uhr	-0,10%	+0,40%	-0,50%	-0,70%
US	Auftragseingang langl. Güter	03. Jul. 24 - 16:00 Uhr	+0,10%	+0,20%	-0,10%	+4,50%
US	ISM nicht verarbeitendes Gewerbe	03. Jul. 24 - 16:00 Uhr	48,8	53,8	-5,0	-1,7

1) Bitte beachten Sie, dass es sich um eine Auswahl an Kapitalmarktereignissen handelt, die kein Anspruch auf Vollständigkeit hat.

2) YTD = Year to date (Seit Jahresanfang)

Quelle: Bloomberg, SISW

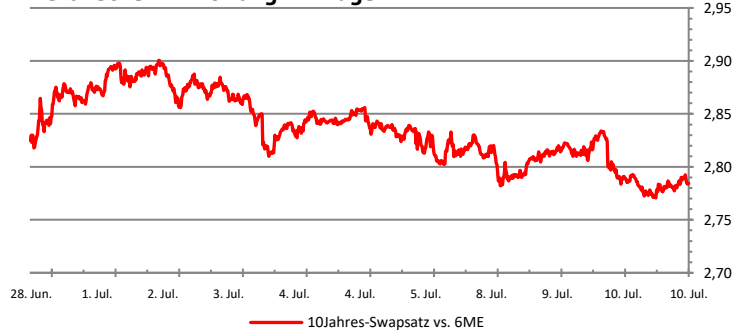


# Zinsen

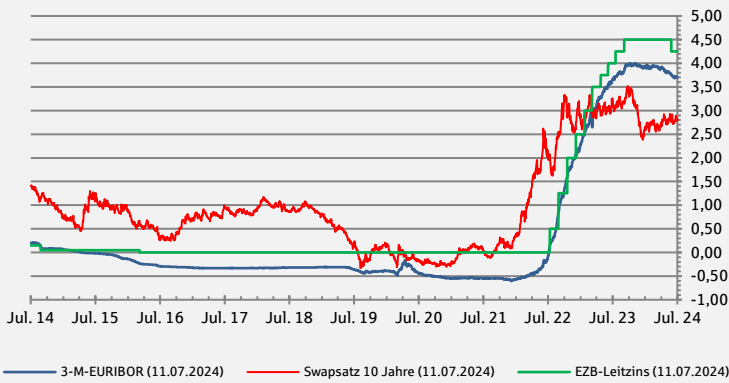
Wert	Schlusskurs Mi. 10.Jul.24	Schlusskurs Di. 09.Jul.24	Schlusskurs Mo. 08.Jul.24	Änderung YTD
€-Einlagenfazilität	3,75%	3,75%	3,75%	-0,25%
€-Spitzenrefinanzierung	4,50%	4,50%	4,50%	-0,25%
€ Short Term Rate	3,663%	3,662%	3,66%	-0,22%
3M Euribor	-	3,708%	3,70%	-0,20%
10-J Swapsatz (EUR)	2,782%	2,820%	2,79%	0,29%
Bund 10 Jahre	2,533%	2,580%	2,540%	0,51%
Bund-Future	131,30	130,86	131,28	+5,12%
FED untere Bandbreite	5,25%	5,25%	5,25%	0,00%
USD Over-Night (SOFR)	-	5,34%	5,32%	-0,04%
US-Treasury 10 J	4,284%	4,296%	4,278%	0,41%
Saron 18 Uhr Fixing	-	1,208%	1,208%	-0,49%

Quelle: ECB, Bundesbank, Deka, New York FED, US Department of the Treasury, SNB, S-Investor, Bloomberg

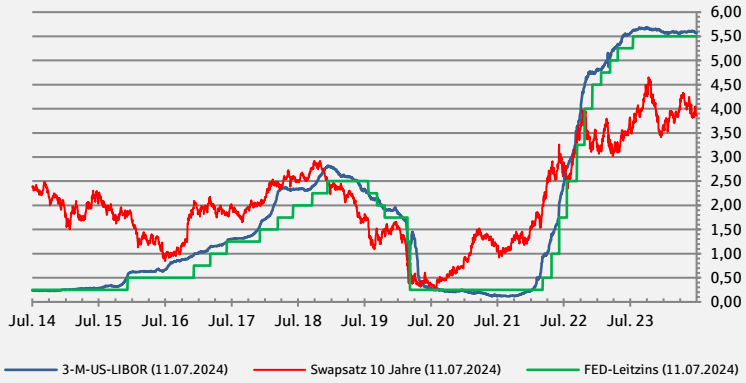
## Euro-Zone: 10-Jahres Swapsatz Historische Entwicklung - 14 Tage



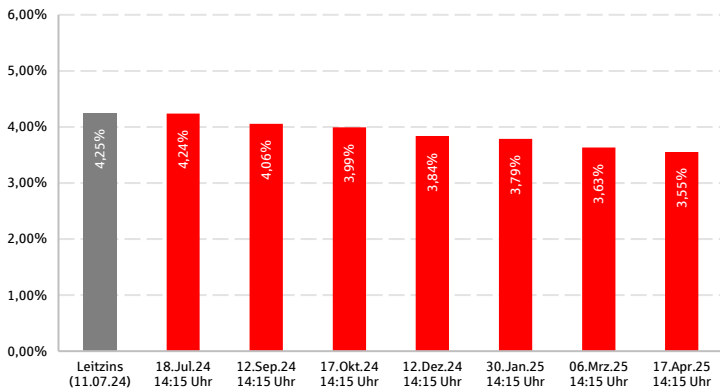
## Euro-Zone: Zinsen Historische Entwicklung in % p.a.



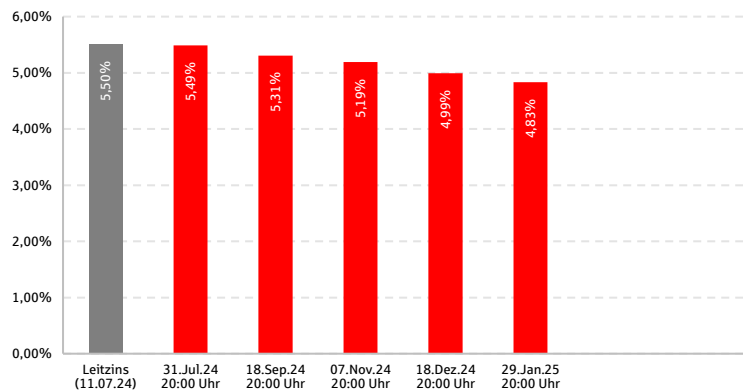
## USA: Zinsen Historische Entwicklung in % p.a.



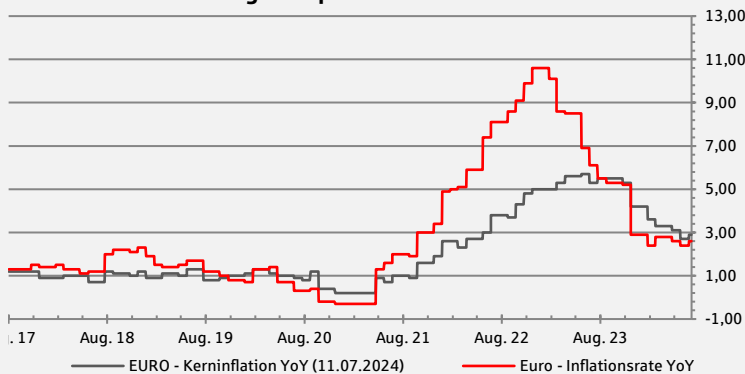
## Euro-Zone: Errechneter Leitzins nach einer Notenbanksitzung<sup>1)</sup> abgeleitet aus den Overnight-Index-Swaps



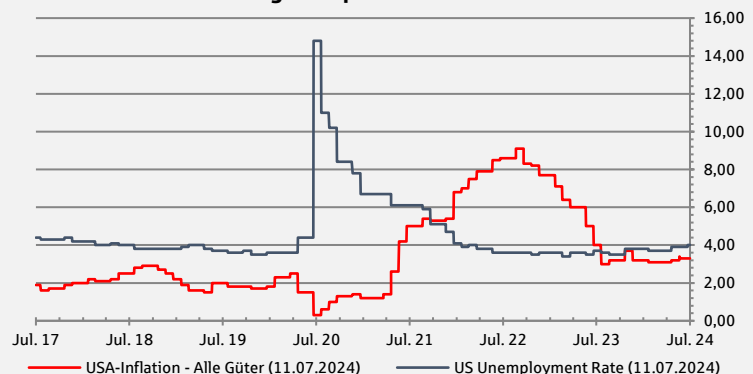
## USA: Errechneter Leitzins nach einer Notenbanksitzung<sup>1)</sup> abgeleitet aus Forwardkurve der Futures



## Euro Zone: Inflationsraten Historische Entwicklung in % p.a.



## USA: Inflationsrate und Arbeitslosenquote Historische Entwicklung in % p.a.



Quelle: Bloomberg, SISW

1) Bitte beachten Sie, dass die Werte hoch volatil sind.



# Währungen

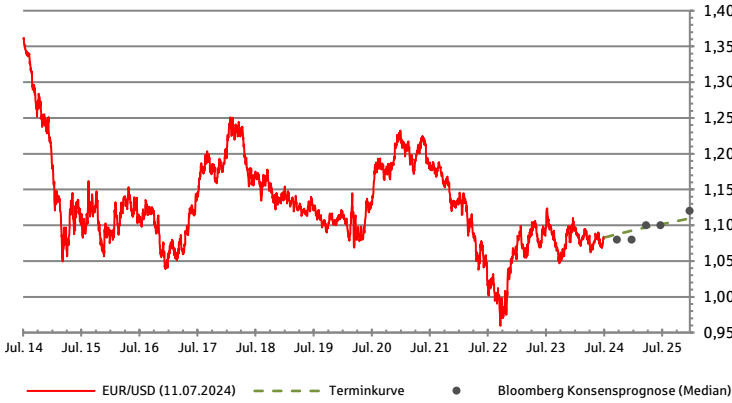
## Heatmap ausgewählter Währungen Performance des vorigen Handelstags<sup>1</sup>

11.07. 08:02 Uhr	USD	EUR	GBP	CHF	JPY	CNH	PLN	HUF	SEK	NOK
USD		1,0830 0,16%	1,2849 0,49%	1,1115 -0,20%	0,0062 -0,23%	0,1371 -0,07%	0,2541 0,00%	0,0029 0,00%	0,0948 0,12%	0,0934 -1,16%
EUR	0,9233 -0,05%		1,1864 0,34%	1,0263 -0,35%	0,5711 -0,39%	0,1267 -0,24%	0,2348 -0,13%	0,2540 0,08%	0,0876 -0,08%	0,0862 -1,26%
GBP	0,7783 -0,49%	0,8429 -0,34%		0,8652 -0,69%	0,4814 -0,72%	1,0673 -0,53%	0,1978 -0,45%	0,2141 -0,33%	0,0739 -0,27%	0,0727 -1,49%
CHF	0,8996 0,20%	0,9742 0,36%	1,1559 0,69%		0,5559 -0,05%	0,1233 0,24%	0,2286 0,26%	0,2476 0,41%	8,5289 0,25%	8,3975 -0,85%
JPY	161,69 0,22%	175,10 0,38%	207,75 0,72%	179,74 0,02%		22,175 0,18%	41,0925 0,26%	44,487 0,45%	15,336 0,33%	15,088 -0,83%
CNH	7,2924 0,05%	7,8979 0,21%	9,3702 0,54%	8,1059 -0,15%	4,5098 -0,19%		1,8535 0,08%	0,2003 0,25%	0,6917 0,13%	0,6805 -1,00%
PLN	3,9349 -0,03%	4,2617 0,12%	5,0551 0,44%	4,3738 -0,23%	2,4334 -0,26%	0,5396 -0,07%		1,0826 0,19%	0,3731 0,03%	0,3674 -1,08%
HUF	363,50 -0,20%	393,70 -0,05%	467,06 0,28%	404,00 -0,42%	224,78 -0,45%	49,840 -0,27%	92,381 -0,17%		34,470 -0,13%	33,929 -1,27%
SEK	10,543 -0,12%	11,4201 0,07%	13,548 0,38%	11,719 -0,28%	6,5416 -1,60%	1,4459 -0,14%	2,6797 -0,06%	0,0291 0,13%		0,9843 -1,10%
NOK	10,711 1,22%	11,602 1,15%	13,766 1,54%	11,909 0,88%	6,6257 0,82%	1,4690 1,02%	2,7228 1,08%	2,9478 1,28%	1,0164 1,14%	

<sup>1</sup>Die Währung in der Spaltenüberschrift ist immer die erstgenannte Währung des Wechselpaares. Bsp.: Zweite Spalte gibt an EUR/USD, EUR/GBP, EUR/CHF usw. Bei den Kursen handelt es sich um den Schlusskurs des Vortages und die prozentuale Änderung ist der Vergleich des Schlusskurses vom Vortag zum Vor-Vortag

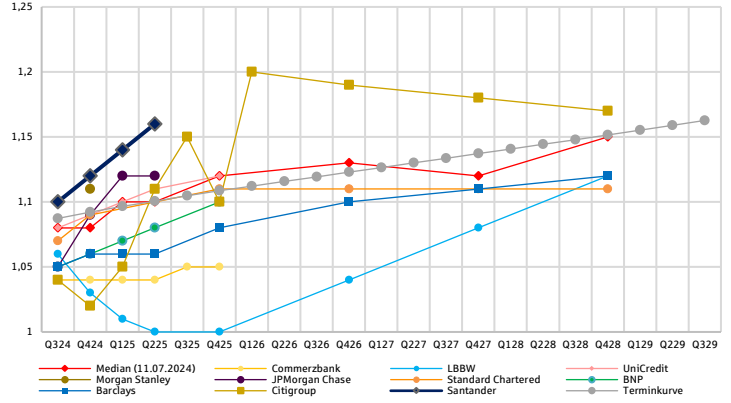
### EUR/USD Änderung ggü. Jahresanfang -1,83 %

#### Historische Entwicklung, Prognosen und Terminkurve



### EUR/USD

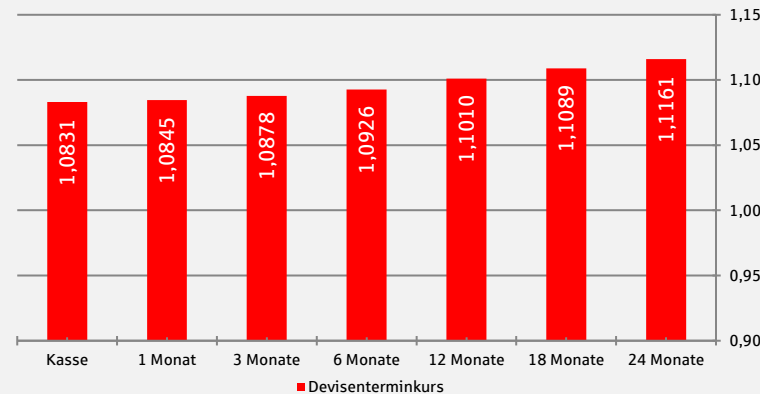
#### Prognosen ausgewählter Banken und Terminkurve



### USD -Termingeldsätze<sup>1)</sup>

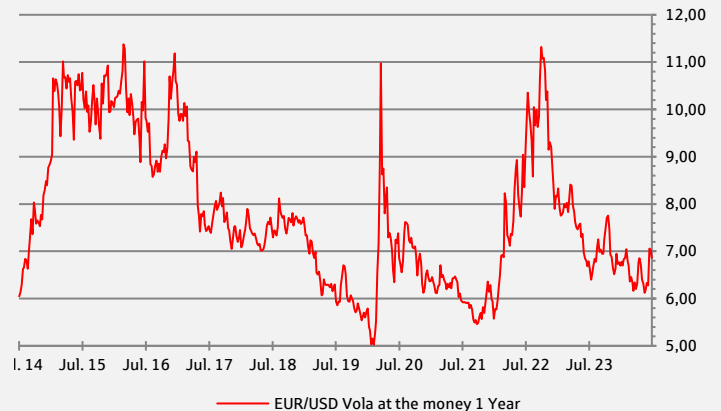
Laufzeit	1 Monat	3 Monate	6 Monate	9 Monate	12 Monate
Indikativer Anlagesatz	4,4 %	4,4 %	4,4 %	4,4 %	4,3 %

### EUR/USD Terminkurse



Quelle: Bloomberg, S-Investor. SISW

### EUR/USD Implizite Volatilität / am Geld 1 Jahr



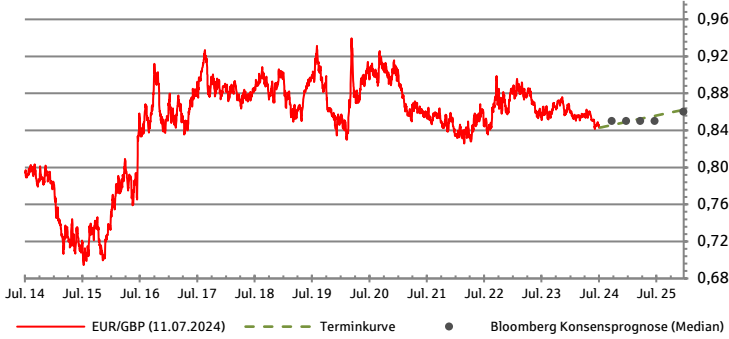
<sup>1)</sup> Bitte beachten Sie, dass es sich um rein indikative Werte handelt, die hohen Schwankungen unterliegen können. Für handelbare Sätze fragen Sie die Kurse bitte bei uns an.



# Währungen

**EUR/GBP** Änderung ggü. Jahresanfang -2,80 %

## Historische Entwicklung, Prognosen und Terminkurve



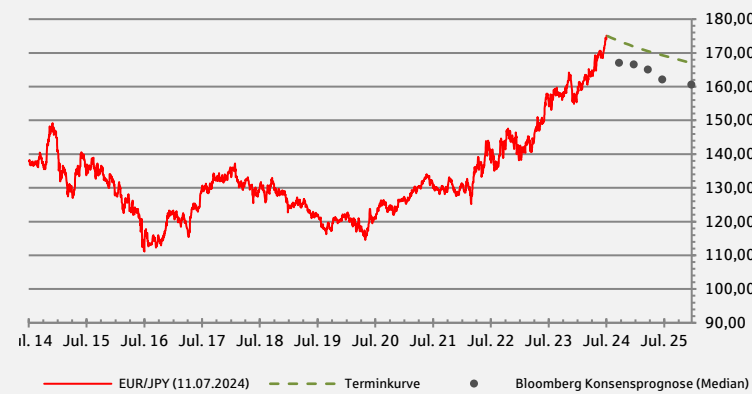
**EUR/CHF** Änderung ggü. Jahresanfang 4,92 %

## Historische Entwicklung, Prognosen und Terminkurve



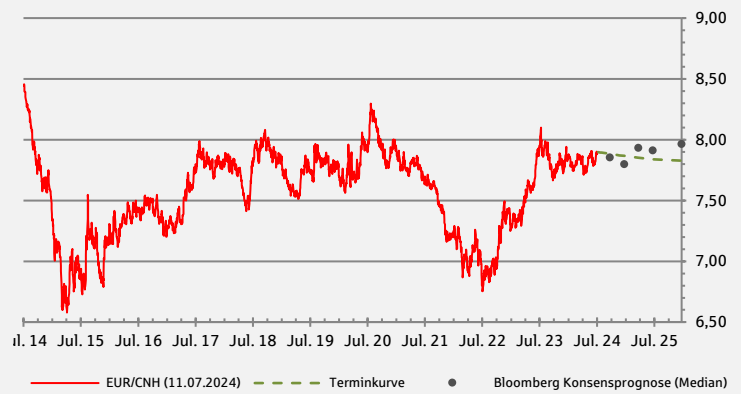
**EUR/JPY** Änderung ggü. Jahresanfang 12,55 %

## Historische Entwicklung, Prognosen und Terminkurve



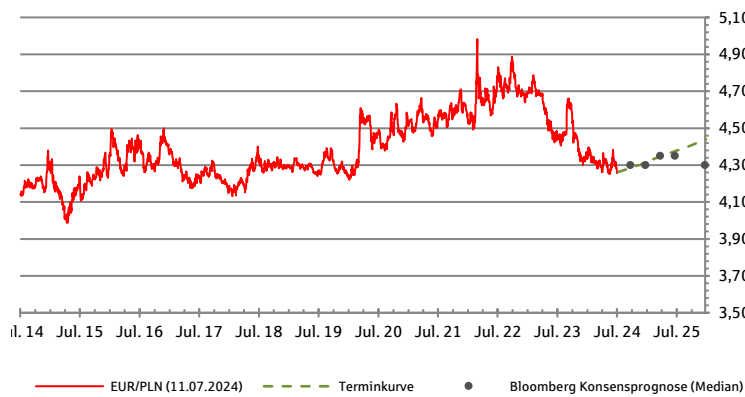
**EUR/CNH** Änderung ggü. Jahresanfang 0,29 %

## Historische Entwicklung, Prognosen und Terminkurve



**EUR/PLN** Änderung ggü. Jahresanfang -1,85 %

## Historische Entwicklung, Prognosen und Terminkurve



**EUR/HUF** Änderung ggü. Jahresanfang 2,74 %

## Historische Entwicklung, Prognosen und Terminkurve



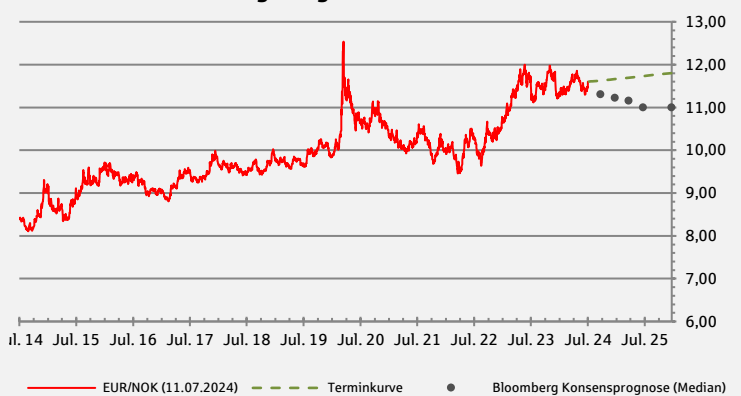
**EUR/SEK** Änderung ggü. Jahresanfang 2,55 %

## Historische Entwicklung, Prognosen und Terminkurve



**EUR/NOK** Änderung ggü. Jahresanfang 3,34 %

## Historische Entwicklung, Prognosen und Terminkurve





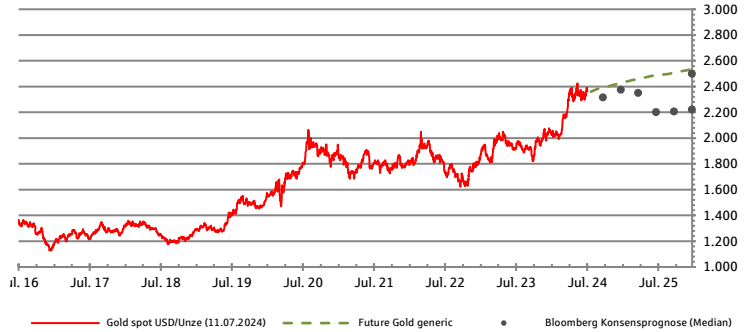
# Rohstoffe

Rohstoff	Schlusskurs Mi. 10. Jul. 24	Änderung zum Vortag	Änderung ggü. Jahresanfang
Gold \$	2.371 \$	0,30 %	13,00 %
Gold €	2.190 €	0,16 %	14,66 %
Rohöl Brent / Brl	85 \$	0,49 %	9,45 %
Diesel / mT	791 \$	0,47 %	2,18 %
Aluminium LME / mT	2.484 \$	-0,52 %	4,01 %
Kupfer LME / mT	9.905 \$	0,36 %	13,59 %
Nickel LME / mT	16.891 \$	-1,49 %	1,71 %
Zink LME / mT	2.966 \$	1,18 %	10,37 %
Zinn LME / mT	35.007 \$	1,88 %	27,40 %

Quelle: S-Investor, LME, Bloomberg

## Gold in USD / Feinunze

### Historische Entwicklung, Prognosen und Terminkurve



## Rohöl (Brent) ins USD / Barrel

### Historische Entwicklung, Prognosen und Terminkurve



## Diesel in EUR / metrische Tonne

### Historische Entwicklung und Terminkurve



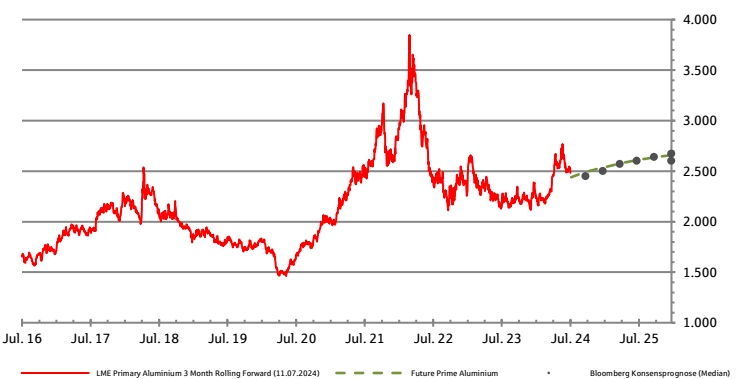
## Nickel in USD / metrische Tonne

### Historische Entwicklung, Prognosen und Terminkurve



## Aluminium in USD / metrische Tonne

### Historische Entwicklung, Prognosen und Terminkurve



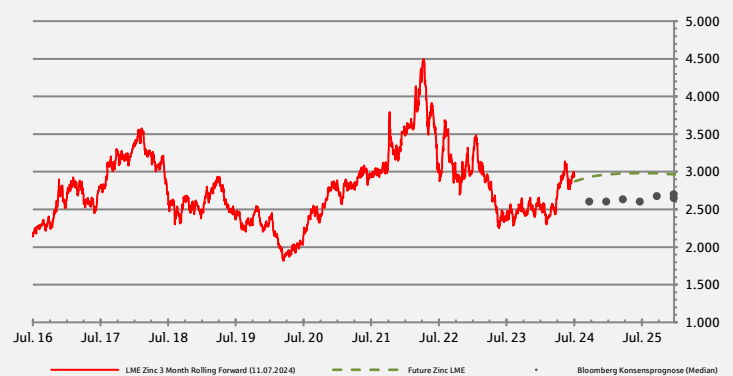
## Kupfer in USD / metrische Tonne

### Historische Entwicklung, Prognosen und Terminkurve



## Zink in USD / metrische Tonne

### Historische Entwicklung, Prognosen und Terminkurve



## Disclaimer

Die in diesem Dokument enthaltenen Angaben stellen kein Angebot, keine Empfehlung und keine Beratung dar, sondern dienen ausschließlich zu Informationszwecken. Vertretene Ansichten sind solche des Publikationsdatums und können sich ohne weiteren Hinweis ändern. Obwohl die in diesem Dokument enthaltenen Angaben Quellen entnommen wurden, die als zuverlässig erachtet werden, kann für die Richtigkeit, Vollständigkeit und Angemessenheit keine Gewähr übernommen werden.

Wir behalten uns vor, ohne Vorankündigung eine Aktualisierung der Inhalte und Informationen vorzunehmen oder einzustellen. Bitte beachten Sie, dass frühere Wertentwicklungen, Simulationen oder Prognosen keinen verlässlichen Indikator für die künftige Wertentwicklung darstellen.

Die S-International Südwest GmbH & Co. KG übernimmt keinerlei Beratungstätigkeit in Bezug auf steuerliche, bilanzielle und / oder rechtliche Fragestellungen. Die Behandlung derartiger Fragen hängt von den persönlichen Verhältnissen des jeweiligen Kunden ab und ist vom Kunden mit unabhängigen Beratern vor Abschluss einer Transaktion zu klären. Es wird außerdem darauf hingewiesen, dass die steuerliche, bilanzielle und / oder rechtliche Behandlung künftig Änderungen unterworfen sein kann.

Jede Form der Verbreitung dieses Dokumentes bedarf unserer ausdrücklichen vorherigen schriftlichen Genehmigung.

Die Entgegennahme von Research Dienstleistungen durch ein Wertpapierdienstleistungsunternehmen kann aufsichtsrechtlich als Zuwendung qualifiziert werden. In diesen Fällen geht die S-International Südwest GmbH & Co. KG davon aus, dass die Zuwendung dazu bestimmt ist, die Qualität der jeweiligen Dienstleistung für den Kunden des Zuwendungsempfängers zu verbessern.

Für Rückfragen stehen wir Ihnen gerne zur Verfügung. Die Ansprechpartner und weitere Informationen finden Sie auf unsere Homepage unter <https://www.sisw.de>.